

Uni BWL Notes

Notes for the Planung und Kalkulation von IT-Projekten (econ 101) course at HdM Stuttgart.

Felicitas Pojtinger

2022-02-01

Introduction

These study materials are heavily based on professor Hinkelmann's "Planung und Kalkulation von IT-Projekten" lecture at HdM Stuttgart.

Found an error or have a suggestion? Please open an issue on GitHub (github.com/pojntfx/uni-bwl-notes):



Abbildung 1: QR code to source repository



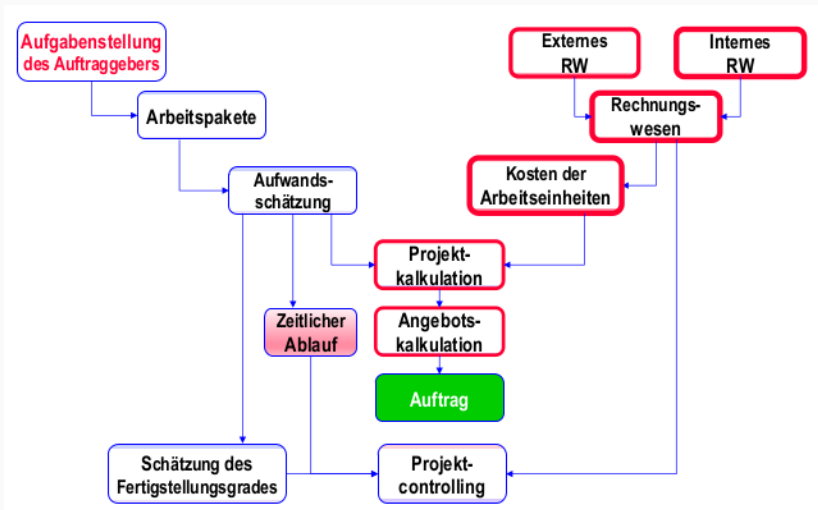
Abbildung 2: AGPL-3.0 license badge

Uni BWL Notes (c) 2021 Felicitas Pojtinger and contributors

SPDX-License-Identifier: AGPL-3.0

Einführung in das Rechnungswesen

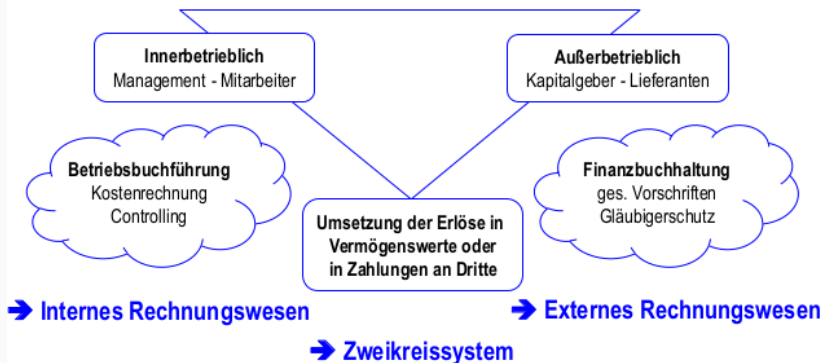
Definition Rechnungswesen



Systematische und strukturierte Erfassung und Darstellung aller finanz- und vermögenswirksamen Abläufe, die im Unternehmen intern oder mit einem externen Partner entstehen

- Management
- Steuerverwaltung
- Eigentümer
- Gläubiger (und Auftragsgeber)
- Mitarbeiter
- Gesellschaft
- Investoren

- **Information** über den aktuellen finanziellen Stand des Unternehmens
- **Ermittlung** der Daten für Steuerbemessung und Gewinnausschüttung
- **Planung** und Vorbereitung von unternehmerischen Entscheidungen
- **Kontrolle** durch Abgleich von Ist- und Planzahlen
- **Dokumentation** der (finanziellen) betrieblichen Abläufe



- Internes Rechnungswesen:
 - Innerbetrieblich: Management & Mitarbeiter
 - Betriebsführung: Kostenabrechnung & Controlling
- **Zweikreisssystem**: Umsetzung der Erlöse in Vermögenswerte oder Zahlungen an Dritte

Generell:

- **Ausgaben:** Abfluss von Buch- oder Bargeld aus dem Unternehmen heraus
- **Einnahmen:** Zufluss von Buch- oder Bargeld in das Unternehmen

Erfolgswirksame Ergebnisse unternehmerischer Tätigkeit:

- **Aufwand:** Reduktion des Vermögens des Unternehmens (Verlust)
- **Ertrag:** Erhöhung des Vermögens des Unternehmens (Gewinn)

Durch Geld bewertete Güter und Dienstleistungen eines Unternehmens:

- **Leistungen:** Erstellte Güter und Dienstleistungen
- **Kosten:** Verbrauchte Güter und Dienstleistungen

Externes Rechnungswesen

Die Buchführung erfasst aufgrund von **Belegen** ...

- Alle Ausgaben und Einnahmen
- Aufwendungen und Erträge

... des Unternehmens, und ermittelt daraus den **Gewinn oder Verlust** des Geschäftsjahres.

HGB und Abgabenordnung verpflichten zur Buchführung.

- Beschaffung: Einkauf von PC-Bauteilen → Eingangsrechnung
- Fertigung: Zusammenbau eines PC nach Kundenwunsch → Entnahmeschein
- Absatz: Verkauf eines PC → Ausgangsrechnung

- Doppelte Buchführung (Dopik, Standard)
- Einfache Buchführung (Einnahmen-Überschuss-Rechnung; legal wenn unter 500 000€ Jahresumsatz und nicht mehr als 50 000€ Gewinn gemacht werden!)
- Kameralistik (Schatzkammer)

- **Geschäftsvorfall:** Vorgang mit wertmäßiger Veränderung in thematischen Kontexten
- **Konto:** Thematisch abgegrenzter Kontext, in welchem wertmäßige Veränderungen erfasst werden
- **Kontenrahmen:** Vorgeschlagene Struktur der thematischen Gliederung eines Unternehmens (IKR, DATEV)
- **Buchungssatz:** Strukturierte, formelle Abbildung eines Geschäftsvorfalles in einem Unternehmen

- Inventur und Inventar
- Bilanzrechnung
- Gewinn- und Verlustrechnung (GuV)

- **T-Konten:** Jedes Konto hat eine Soll- und Haben-Seite
- Jedes T-Konto muss beim Abschluss stets ausgeglichen sein (“Balkenwage”)
- Jeder Soll-Buchung steht eine Haben-Buchung in gleicher Höhe gegenüber
- Buchungssätze sind Skriptsprache für Wertveränderungen

Syntax:

<Soll-Konto> [und VST-19 $\${MwSt\text{-}Anteil}$] an <Haben-Konto> $\${Betrag}$ [und VST-19

- **Klar und übersichtlich**
 - Sachgerechte und überschaubare Organisation
 - Revisionsicherheit: Buchungen dürfen nicht unleserlich gemacht werden
 - Vorgaben zur Gliederung müssen eingehalten werden
- **Erfassung aller Geschäftsfälle**
 - Fortlaufen und vollständig
 - Richtig und zeitgerecht
 - Sachlich geordnet
- **Keine Buchung ohne Beleg**
- **Aufbewahrung der Unterlagen für 10 Jahre**

- Produkt wird **sofort verbraucht**: Verbuchung über ein Aufwandskonto
- Produkt wird **längeren Zeitraum genutzt**: Verbuchung über ein Vermögenskonto

- Exaktes Wissen über alle Vermögensstände des Unternehmens und deren Finanzierung
- **Inventur/Bestandsaufnahme:** Erhebung von Wissen über den Bestand
- **Inventar/Bestandsverzeichnis:** Darstellung des Bestands
- **Eigenkapital:** Eigene Mittel
 - Wir haben einem Kunden Artikel geliefert, welchen er erst in 4 Wochen bezahlen muss: **Forderungen**
- **Fremdkapital:** Geliehene Mittel
 - Ein Lieferant hat Artikel geliefert, welcher erst in 4 Wochen bezahlt werden muss: **Verbindlichkeiten**

- Aufnahme der Menge und Wert (am Stichtag) aller Vermögensteile und Schulden
- Zeitpunktbasierend: Gründung, Gesellschaftswechsel, Verkauf
- Buch- oder Körperliche Inventur möglich (Soll-Ist-Abgleich)

- Strukturierte Aufstellung: Vermögen, Schulden und Eigenkapital/Reinvermögen
- Geordnet nach Flüssigkeit/Fälligkeit
- Bestandteil des Jahresabschlusses
- Muss 10 Jahre aufbewahrt werden
- Eigenkapitalrentabilität: Verzinsung des Eigenkapitals/Reinvermögens

- Strukturelle Gegenüberstellung des Vermögens und seiner Finanzierung durch Eigenkapital und Schulden
- **Aktiva:** Vermögen → Linke Seite
- **Passiva:** Mittelherkunft, “womit das Vermögen finanziert wird” → Rechte Seite

Werden mit SB ausgeglichen und in dieser aufgeführt.

Links → Zugänge und Anfangsbestand **Rechts** → Abgänge und Schlussbestand

- Bank (**Überweisung**, unser Bankkonto)
- Kasse (**bar**)
- Lizenzen
- Forderungen; FALL: Forderungen aus Lieferung und Leistung
- BGA/IT-Systeme
- Fuhrpark
- IT-Einrichtungen/IT-Ausstattung
- Gebäude
- Maschinen
- VST-19: Vorsteuer

Links → Zugänge **Rechts** → Abgänge

Werden mit GuV ausgeglichen und in dieser aufgeführt.

- Gehalt
- Zinsen
- Miete
- KFZ-Aufwand/Kosten (Sprit, Reparatur, ...)
- Verbrauchskonto/Verbrauchsmaterialien
- Bewirtung
- AfA: Abschreibungen

Werden mit SB ausgeglichen und in dieser aufgeführt.

Links → Abgänge und Schlussbestand **Rechts** → Zugänge und Anfangsbestand

- Verbindlichkeiten; VALL: Verbindlichkeiten aus Lieferung und Leistung
- Darlehen
- UST-19: Umsatzsteuer
- Eigenkapital

Werden mit GuV ausgeglichen und in dieser aufgeführt.

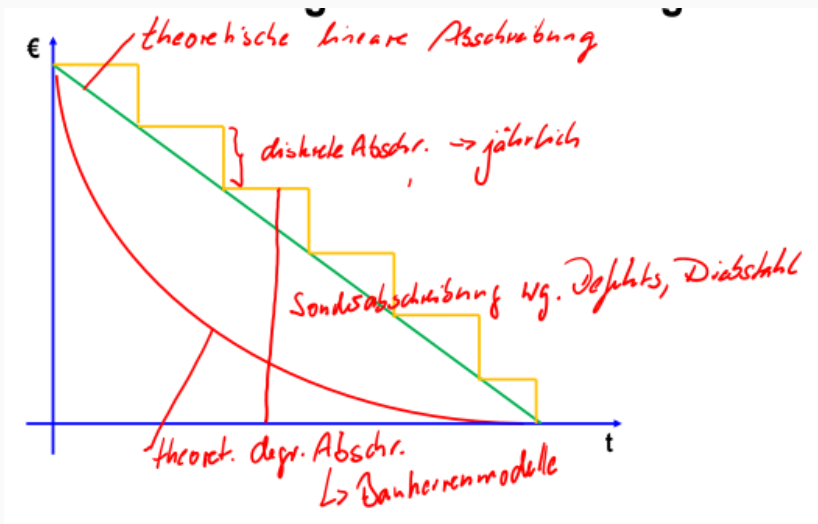
Links → Abgänge **Rechts** → Zugänge

- Umsatzerlöse (Lizenzen, Beratungen, ...): Es können neue Konten für Leistungstypen erfunden werden, z.B.:
 - Umsatzerlöse-Waren
 - Umsatzerlöse-Dienstwaren
- A.o. Ertrag

Vor allem bei der Zuordnung in der Bilanz wichtig.

- **Anlagevermögen:** Angelegte Mittel/Geld; BGA, Fuhrpark, IT-Anlagen, GWG
- **Umlaufvermögen:** Liquide Mittel/Geld; Bank, Forderungen, Kasse, Skonti & Boni, Vorsteuer
- **Schulden/Fremdkapital:** Darlehen, Verbindlichkeiten, ...

Abschreibungen für Abnutzung



- Wirtschaftsgüter haben technisch- oder abnutzungsbedingt eine typische Nutzungsdauer

- **Netto:** Ohne Steuern (“Netto isch net so viel”)
- **Brutto:** Mit Steuern
- Indirekte Steuer
- Besteuerung der Wertschöpfung von Unternehmen
- 30% des Steueraufkommens
- **Steuersätze**
 - **Mehrwertssteuerfrei:** 0, Arzt, Sozialbereich, Staatliche Museen
 - **Reduzierter Mehrwertsteuersatz:** 7%, Nahrungsmittel, Taxi
 - **Voller Mehrwertsteuersatz:** 19%
- **Steuerlast**
 - **Vorsteuer:** Im **Einkaufspreis** ist MwSt erhalten (*Wir bekommen die Rechnung/Wir bezahlen Geld an jemanden*): —
 - **Umsatzsteuer:** Im **Verkaufspreis** ist MwSt erhalten (*Wir stellen die Rechnung/Wir machen Umsatz*): +
 - Steuerlast des Unternehmens:
Vereinnahmte Umsatzsteuer — bezahlte Vorsteuer

- Kontenpaare
 - Vorsteuer-Konto: Aktives Bestandskonto/Vermögenskonto
 - Umsatzsteuer-Konto: Passives Bestandskonto/Fremdkapitalkonto
- Auf jeder Rechnung muss die enthaltene MwSt ausgewiesen werden
- Abschreibung nur Nettowert (also mit abgezogenen Steuern)

Internes Rechnungswesen

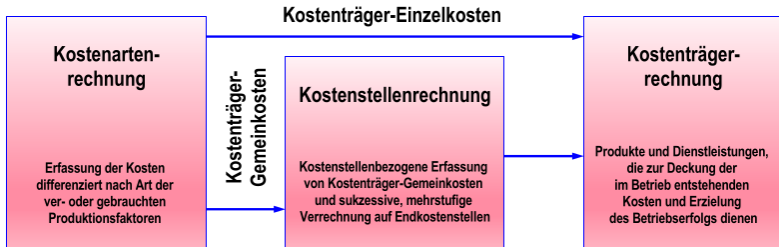
Siehe Funktionen des Rechnungswesens.

- **Information** über den aktuellen finanziellen Stand des Unternehmens: ++
- **Ermittlung** der Daten für Steuerbemessung und Gewinnausschüttung: ++
- **Planung** und Vorbereitung von unternehmerischen Entscheidungen: /
- **Kontrolle** durch Abgleich von Ist- und Planzahlen: –
- **Dokumentation** der (finanziellen) betrieblichen Abläufe: –

Daten, um qualifizierte Entscheidungen für folgende Bereiche zu treffen, fehlen deshalb:

- Interne Leistungserbringung und -verflechtung
- Rentabilität von Unternehmensbereichen (Spartenergebnis)
 - Consulting

- Hat der Vorgang Einfluss auf das Betriebsergebnis (→ steuerlich relevanter Gewinn), nur auf das Spatenergebnis oder keinerlei Einfluss?
- Ist der Vorgang mit dem Betriebszweck (→ dauerhaft verfolgte Arbeits- und Produktionsziel eines Betriebes) verbunden?
- Ist der Vorgang periodengerecht (→ wirkt sich auf das Geschäftsjahr aus)?
- Verursachungsgerechtigkeit: Erfolgt eine sachgerechte Zuordnung?



- **Kostenarten-Rechnung:** Erfassung der Kosten differenziert nach ver- oder gebrauchten Produktionsfaktoren
- **Kostenstellen-Rechnung:** Kostenstellen-bezogene Erfassung von Kostenträger-Gemeinkosten und Verrechnung auf Endkostenstellen
- **Kostenträger-Rechnung:** Produkte und Dienstleistungen, die zur Deckung der im Betrieb entstehenden Kosten und Erzielung des Betriebserfolgs dienen

Definition Kostenstelle: Ort der Kostenentstehung und der Leistungserbringung. Sie wird nach Verantwortungsbereichen, räumlichen, funktionalen, aufbauorganisatorischen oder verrechnungstechnischen Aspekten gebildet.

- Schaffung selbstständiger Verantwortungsbereiche
- Bestimmung sinnvoller Bezugsgrößen
- Möglichkeit einer fehlerfreien Kontierung (Eindeutigkeit und Klarheit)
- Wirtschaftlichkeit

- Verantwortungsbereiche
- Räumliche Lage
- Funktionale Aspekte
- Organisatorischer Aufbau
- Verrechnungstechnischer Aufbau

Definition Kostenträger: *Die in einem Unternehmen hergestellten Produkte oder Dienstleistungen.*

- **Produkte:** Dienstleistungen, Individual-Software oder Software-Produkte
- **Dienstleistungen**
 - Kostenträger: Erbringer der Dienstleistung
 - Einzelkosten: Direkten Kosten eines Beratungsauftrags
 - Gemeinkosten: Werden auf die geplanten Abrechnungseinheiten verteilt
- **Software-Produkte**
 - Kostenträger: Softwarelizenzen
 - Einzelkosten: Direkte Kosten der Bereitstellung der Software
 - Gemeinkosten: = *Entwicklungskosten*, werden auf die geplante Stückzahl verteilt
 - Wichtig: Die Entscheidung, die Software zu entwickeln, ist eine Investitionsentscheidung!

Eigenschaften:

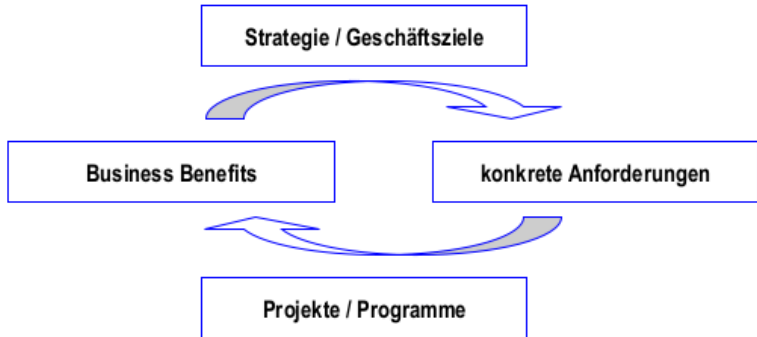
- Klares Ziel
- Begrenzte Ressourcen: Zeit, Finanzen, Personal
- Spezielle Organisation
- Einmaligkeit des Vorhabens
- Risikobehaftet: Komplexes Vorhaben

Projekt: Einmalige Aufgabenstellung, die unter individuellen Randbedingungen einen wertschöpfenden Geschäftsprozess implementiert oder verbessert

Projektmanagement: Gesamtheit aller Tätigkeiten, Prozesse, Werkzeuge und Methoden zur Führung eines Projekts

aber bin ich in einem Tollhause? bin ich selbst toll? - E.T.A. Hoffmann, "Der goldne Topf"

- Expectations-Management
- Requirements-Management
- Change-Management
- Lebenszyklus von Software
- Qualitätsmanagement
- Risikomanagement (Sortierung nach höchstem Risiko)
- Konfigurationsmanagement
- Vertragswesen
- Organisation von Projekten



Strategie/Geschäftsziele → Konkrete Anforderungen →
Projekte/Programme → Business Benefits

- Projekte sind Geschäftszielen unterstellt
- IT-Projekte werden nur in Ausnahmefällen von der IT-Abteilung verantwortet

- Was ist zu tun?
- Wer ist beteiligt?
- Welche Regeln der Zusammenarbeit gelten?

Deshalb: **Strategisches Projektmanagement mit der Team-Entwicklungsuhr:**

- Forming
- Storming
- Norming
- Performing

Operatives Projektmanagement:

- Zeit
- Finanzen
- Funktionsumfang
- Qualität

Trotzdem gilt:

- Ein Projekt, welches in Time, Quality und Budget ist, kann trotzdem scheitern
- Ein Projekt ist erfolgreich, wenn der Business Case erfüllt ist (ROI/wirtschaftlicher Mehrwert erfüllt)

1. Was?: To-do
2. Wie?: Ansatz
3. Wer und Womit?: Team
4. Wie viel?: €
5. Wann?: Zeit

Herleitung der jeweiligen Inhalte → Produktbasierte Planung

- Aufwand falsch eingeschätzt
- Kommunikationsprobleme
- Planungsfehler
- Individuelle/persönliche Fehler einzelner Beteiligter
- Nicht erkannte Risiken
- Spezifische Probleme
- Keine Unterstützung durch das Management

Häufige Fehler in Planungen

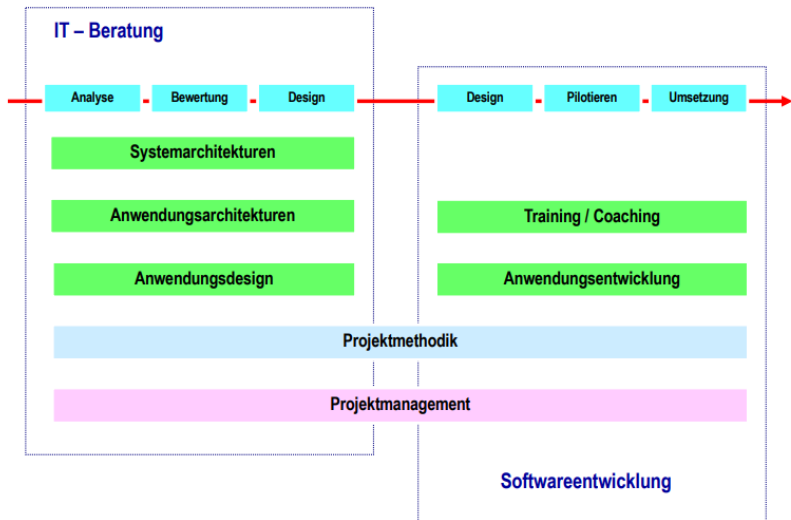
- Aufwand falsch eingeschätzt
- Zusammenlegen von Planungsschritten
- Planung unter Vorgaben
- Zusammenlegung mehrerer Planungsschritte
- Intuitive Ableitung von Aktivitäten aus den Anforderungen
- Unterschätzen der technologischen Komplexität
- Planung unter Vorgabe von Zeit und/oder Budget (2 Dimensionen)
- Aus vorangegangenen Projekten “nichts gelernt”.
- Obelix fehlt ein Wildschwein

→ Ein Leitfaden ist wichtig!

Was macht IT-Projektmanagement aus?

- Auf Prozess- und Tool-Ebene sehr generisch
- Auf Methoden-Ebene sehr spezifisch
- Allgemeine Projektmanagement-Szenarien (Prince2, GPM), angepasst auf
 - Branchen
 - Unternehmen (tayloring)
- Bei IT-Projekten soll besonderer Fokus auf die spezifischen Methoden zur Bearbeitung gelegt werden

IT-Projektmanagement im Software-Entwicklungszyklus



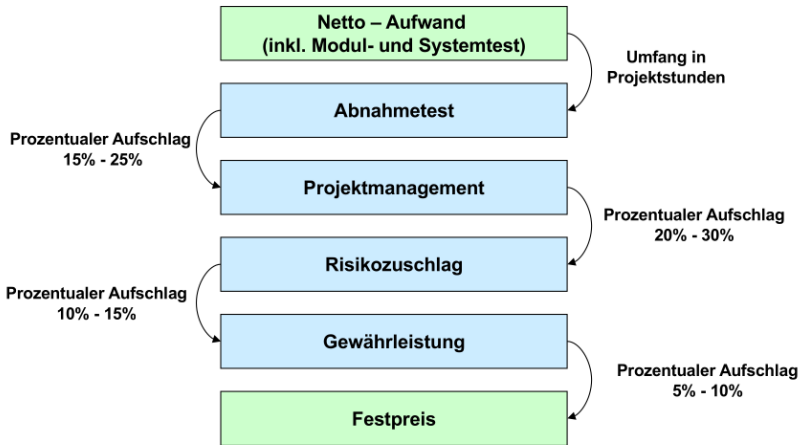
Kalkulation von IT-Projekten

Direkte Aufwände werden aus der Aufwandsschätzung entnommen.

- **Projekttypen**
 - Time-and-Material (Body Leasing)
 - Budgetierte TM-Projekte
 - Festpreisprojekte
 - Fixierte Projekte
- **Art des Vertrags aus kaufmännischer Sicht**
 - Werkvertrag
 - Werklieferungsvertrag
 - “Full Service”
- **Art der Kunden-Lieferanten-Beziehung**
 - Interner Dienstleister
 - Externer Dienstleister
 - Reiner Support (Body Leasing)

- Abwälzung der Kosten für die Angebotserstellung
- Einarbeitung und Schulung von Projektmitarbeitern
- Projektleitungsaufwände
- Reisekosten
- Gewährleistungskosten
- Risikozuschlag
- Sonstige Kosten: Hard-/Software für Entwicklung oder Betrieb
- Hinkelstein-Transport

Ablauf einer Kalkulation



1. Netto-Aufwand (inkl. Modul und Systemtest) += Umfang in Projektstunden
2. Abnahmetest += Prozentualer Aufschlag 15-25%

- Preise müssen in der Regel lange vor dem Projektstart genannt werden
- Personal-Ressourcen können erst unmittelbar vor Projektstart zugeordnet werden (Henne-Ei-Problem)
- Kalkulation muss mit Rollen geschätzt werden
- Prozentuale Zuschläge aus der Analyse abgeschlossener Projekte
- Personalkostensätze aus dem Rechnungswesen

- Ursprung im Rechnungswesen
- Erst seit 70ern in Deutschland relevant
- Kosten des Unternehmens stehen im Vordergrund

- Ziele
 - Verbesserung der Leistungsprozesse durch eine neue Qualität des Managementprozesses
 - Ermöglicht dem Manager durch die Bereitstellung eines in sich schlüssigen Vorgehens die systematische Abwicklung von Managementaufgaben
- Grenzen: Controlling beschäftigt sich nicht mit ...
 - Informationsversorgung im Unternehmen
 - Organisation im Unternehmen
 - Personalführung im Unternehmen

- Ziele setzen
- Planen
- Überwachen
- Steuern

- IT-Controlling
 - Bewertet die IT in einem Unternehmen
 - Vielfach im RZ-Bereich eingesetzt
 - Ziel: Ableitung von Kennzahlen für die Abrechnung der Dienstleistung Applikationsbetrieb
- IT-Projekt-Controlling
 - Verfolgt die Projektarbeit
 - Stellt durch die Betrachtung des Bereitstellungsprozesses einen Aspekt des IT-Controllings dar
- Art und Umfang des Controllings ist abhängig vom Projekttyp
 - Nahezu kein Controlling: TM-Projekte
 - Einfaches Controlling (Forecasting): Budgetierte TM-Projekte
 - Intensives Controlling: Festpreisprojekte & Fixierte Projekte
- Zeitpunkte des Controllings
 - Regelmäßig: Wöchentlich bis max. monatlich
 - Phasengrenzen/Meilensteine
- Sehr eng mit der Aufwandsschätzung verbunden

- Es sind zu einem Zeitpunkt i
 - x_i % der Arbeit geleistet
 - y_i % des Budget (Zeit oder Geld) verbraucht
- Der Quotient $S_i = \frac{x_i}{y_i}$ gibt den Projektstatus wieder
 - $S > 1$: positiv
 - $S = 1$: neutral
 - $S < 1$: negativ
- Seine Ableitung $F_i = \frac{x_{i-1} - x_i}{y_{i-1} - y_i}$ gibt den Projektfortschritt wieder

- Jede Aktivität führt zu einem Ergebnis, sonst kann auf sie verzichtet werden
- Ergebnisse sind Produkte

- Ist eine Projektmanagement-Methode
 - Branchen- und größenunabhängig einsetzbar
 - Skalierbar
 - Eigentümer: CCTA in UK
- Definiert
 - Komponenten: Inhalte und Themen, die vom Projektmanagement zu behandeln sind
 - Prozesse: Aktivitäten, deren Reihenfolge und Ergebnisse und deren Zusammenspiel den gesamten Projektverlauf abdecken

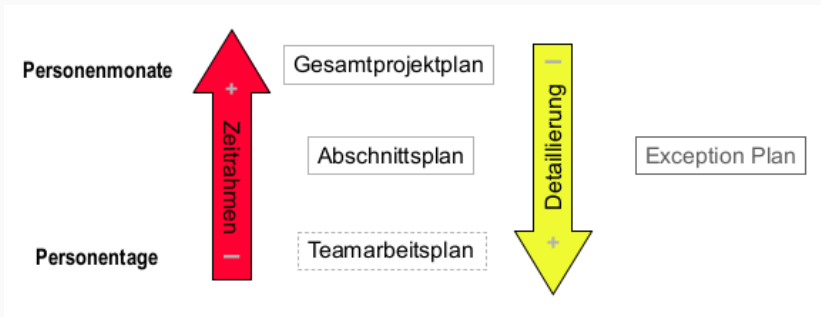
- Rückgrat des Projektmanagements
- Legt fest, wie wann und durch wen Ziele erreicht werden sollen
- Ziele
 - Produkte/Ergebnisse
 - Termine
 - Kosten
 - Qualität
- Projektablauf (Product Based Planning): Folge von ...
 - Produkten die erstellt werden müssen und voneinander abhängen
 - Voneinander abhängigen Aktivitäten zur Erstellung dieser Produkte, die in bestimmten Zeiträumen von verschiedenen Personen ausgeführt werden müssen
 - Aktionen gallischer Spione

- Spezialistenprodukte: Die eigentlichen Produkte der Projektarbeit
 - Spezifikationen
 - Design- und Architekturkonzepten
 - Prototypen
 - Quellcode
 - Installierte Software
 - Konfigurierte Basissysteme
 - Testdaten
 - Stamm- und Konfigurationsdaten
- Managementprodukte
 - Alles, was das Projektmanagement produziert (Pläne, Berichte, ...)
 - Dinge wie “informierte Mitarbeiter” als Produkt von Meetings
- QS-Produkte: Produkte, die das Qualitätsmanagement produziert
 - Produktbeschreibung
 - Qualitätspläne
 - Prüfergebnisse

Projekte zerlegt in iterative, steuerbare Phasen

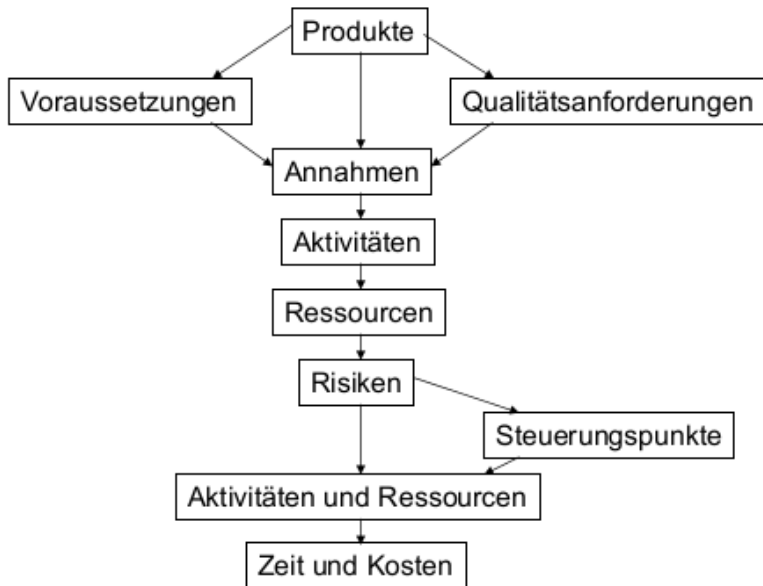
- Zusätzlich: Managementsicht; nicht unbedingt Phasen des Vorgehensmodells
- Phasenenden sollte nach der Erstellung von Schlüsselprodukten angesetzt werden
- Aktivitäten können Phasenenden überschreiten (keine Leerlaufzeiten)
- Projektstillstand bei Phasenübergängen sollte unbedingt vermieden werden

Planungsebenen



Desto kleiner die Zeitspanne, desto größer die Detaillierung.

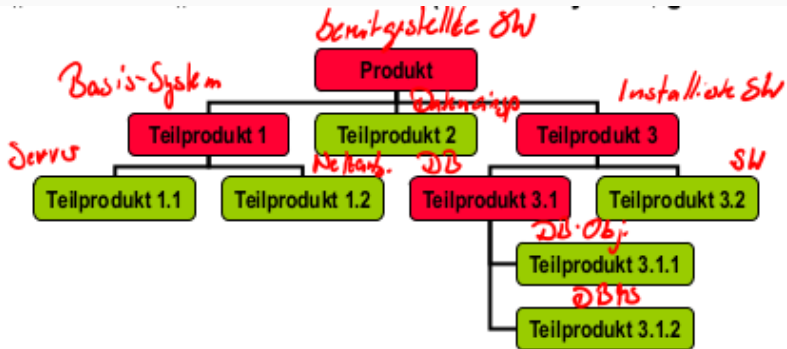
- Gesamtprojektplan
- Abschnittsplan
- Teamarbeitsplan
- Colosseum



- Wann, wie und zu welchen Kosten soll das Projektziel erreicht werden?
- Was sind die Hauptprodukte, die zu erstellen sind?
- Wird zu Projektbeginn erstellt und wird im Projektverlauf angepasst (Versionierung!)
- Liefert v.a. bei iterativem Vorgehen die Kostenseite für den Business Case

- Kurze Beschreibung, was der Plan abdeckt (Projektvorgehen)
- Voraussetzung für die Durchführung des Projekts
- Abhängigkeiten von äußeren Einflüssen (z.B. Zulieferungen, Entscheidungen)
- Annahmen, die dem Plan zugrunde liegen
- Eigentlicher Plan
 - Produktstrukturplan
 - Produktflussdiagramm
 - Produktbeschreibung
 - Ablaufplan mit Phasen (Gantt)
 - Aktivitäten-Netzplan
 - Kostenaustellungen
 - Ressourcenbedarf
 - Anforderungen für Ressourcen

- Qualitätsplan
 - Qualitätssicherungsmaßnahmen für die Hauptprodukte der Phase
 - Benötigte Ressourcen zur Durchführung der Maßnahmen
- Maßnahmen und Zeitpunkte zur Kontrolle und Steuerung während der Phase
- Kommunikationsplan (Reporting) für die Phase
- Risikobetrachtung für die Phase

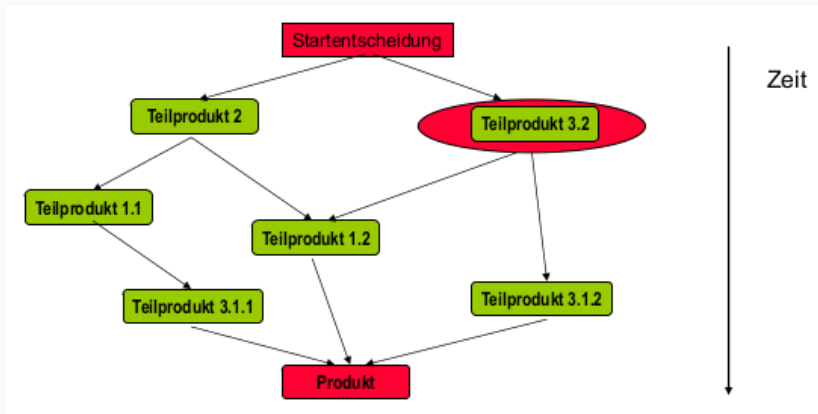


- Eine Konsole von Sony
- Zerlegung des Endproduktes des Projektes in seine Teilprodukte: Was muss alles erstellt oder beschafft werden, um zum Endprodukt zu kommen?
- Darstellung in Form einer hierarchischen Struktur: Produkte jeder Ebene müssen durch ihre Teilprodukte vollständig definiert werden

- Prinzip
 - Ziel ist die Festlegung aller Elemente für eine erfolgreiche Produkterstellung
 - Erstellung beginnt nach Identifikation/Klassifikation des Produktes
 - Informationen wichtig für korrekte Schätzung
- Inhalt einer Produktbeschreibung
 - Formale Elemente wie Titel und Bezug auf den Produktstrukturplan
 - Zweck des Produkts
 - Zusammensetzung (Gliederung in weitere Teilprodukte)
 - Ableitung (Vorprodukte)
 - Form des Produktes (Formate, Richtlinien)
 - Verantwortlicher für Erstellung
 - Qualitätskriterien
 - Abnahmeverfahren mit Abnahmebedingung, -kriterien und Verantwortlichen

Produktflussdiagramm

- Produkte des Projektes in der Reihenfolge ihre Erstellung
- Fremdprodukte kennzeichnen (Ovale)
- Produktstrukturplan aktualisieren

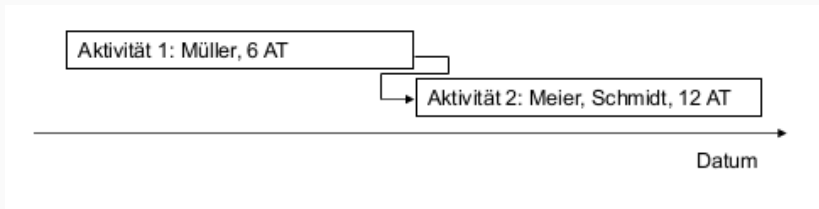


In allen drei Dokumenten sind stets die gleichen Elemente enthalten.

- **Produktstrukturplan** → Identifikation, was zu tun ist
- **Produktflussdiagramm**
 - Identifikation von inhaltlichen und formalen Abhängigkeiten
 - Schätzung von Aufwänden
 - Zuordnung von Ressourcen
- **Projektplan** → Darstellung der resultierenden zeitlichen Abhängigkeit

- Plan muss überarbeitet werden, wenn er fertig ist
- Festschreibung des Status der Planung zu ausgewählten Zeitpunkten
- Zusammenfassung in speziellen Dokumenten (ggf. mit Verweisen)
- Weiterentwicklung der Inhalte in neuen Dokumenten

Terminplanung durchführen



- Ablaufplanung
 - Den Aktivitäten Ressourcen zuordnen
 - Zeitlichen Ablauf mit Terminen festlegen: Abhängigkeiten berücksichtigen
 - Notwendige Vorarbeiten/Vorprodukte
 - Ressourcenverfügbarkeit
 - Ressourcen gleichmäßig auslasten
 - Meilensteine definieren

Abhängigkeiten zwischen Aktivitäten

- **Ende → Start:** Beginn nach Beendigung einer Vorgängeraktivität



- **Start → Start:** Start nach Start einer anderen Aktivität



- **Ende → Ende:** Abschluss bedingt vorherigen Abschluss einer anderen



- **Start → Ende:** Aktivität kann erst nach Start einer anderen Aktivität



Abfolge von derjenigen Aktivitäten, bei denen eine Verzögerung unmittelbar den Endtermin beeinflusst.

- Grundlegendes Element aller Projekte ist eine spezielle Organisation
- Erfolgsfaktoren
 - Wer ist beteiligt? → Rollen, Personen
 - Welche Spielregeln gelten? → **AKV**: Aufgaben, Kompetenzen, Verantwortung
- Vollständige Zuordnung aller Rollen zu Personen
- Wahrung des AKV-Prinzips

- Auftraggeber
- Teilprojektleiter
- QS-Beauftragter
- Benutzer
- Lieferant & Lieferant Third-Party-Produkte
- Projektmitarbeiter
- Projektleiter
- Datenschutzbeauftragter
- Trubadix
- Majestix

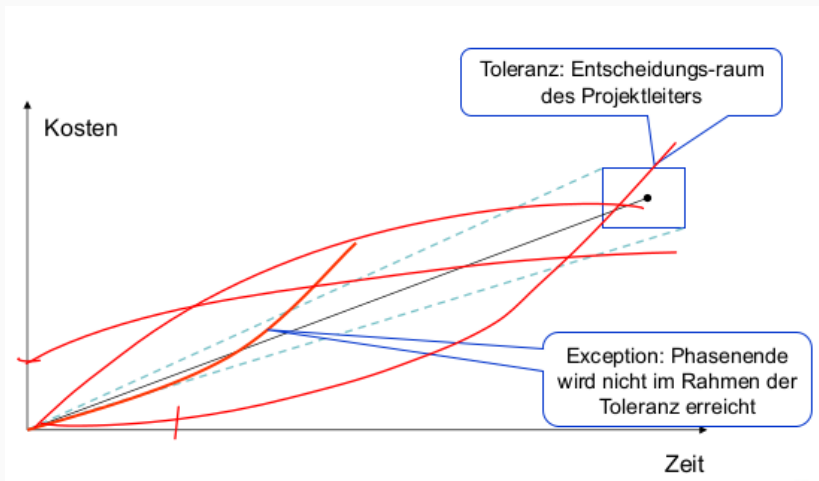
- Verantwortet die Planung
- Bildet und steuert das Team
- Gibt Arbeitsaufträge und verfolgt deren Erledigung
- Sorgt für die Einhaltung der Vorgaben bezüglich Kosten, Zeit und Qualität
- Leitet Maßnahmen bei Planabweichungen ein
- Entscheidet im Rahmen des Entscheidungsspielraums
- Informiert den Lenkungsausschuss und die Teams
- Hat den Überblick und sorgt für Transparenz

- **Lenkungsausschuss:** Gesamtverantwortung
- **Projektaufsicht:** Überwachung der Projektdurchführung
- **Projektunterstützung:** Unterstützung des Projektleiters bei administrativen Aufgaben
- **Projektteam:** Durchführung dedizierter Aufgaben

Der Lenkungsausschuss (Lenkungskreis, Steering Comitee, Projektaus- schuss)

- Verantwortet den Projekterfolg
- Ist das Entscheidungsgremium im Projekt
- Beauftragt, steuert und unterstützt den Projektleiter
- Setzt sich aus den Rollen Auftraggeber, Nutzer und Lieferant zusammen
- Der Projektleiter berichtet an den Lenkungsausschuss
- Kann in einem Unternehmen/Projekt hierarchisch strukturiert sein

Steuerung von Projekten durch Lenkungsausschuss



- **Management by Exception:** Der Projektleiter steuert verantwortlich im Rahmen der definierten Toleranz

- Wenig regelmäßige Meeting

• Regelmäßige Statusberichte

- Wird vom Lenkungsausschuss eingesetzt
- Wird auf Initiative des Projektleiters oder Lenkungsausschusses aufgesetzt: Entlastet und Kontrolliert den Projektleiter
- Berichtet direkt an den Lenkungsausschuss
- Aufgaben
 - Controlling
 - Qualitätssicherung
 - Datenschutz
 - Risikomanagement
 - Überwachung des Budgets
 - Überwachung der Qualität

- Unterstützt den Projektleiter bei
 - Planung
 - Controlling
 - Technische Unterstützung
- Stabsaufgaben des Projektleiters
 - Verwaltung der Unterlagen
 - Versionsverwaltung des Quellcodes
- Dient als organisatorisches Rückgrat des Projekts
 - Organisation von Meetings
 - Materialbeschaffung
 - Hinkelsteinabbau

Tipps zur Kalkulation

- **Arbeitsplatzkosten:** *Arbeitsplatzausstattung (Laptop etc.) + Freiwillige Sozialleistungen (Fitnesscenter etc.)*, aber Vorsicht: **NICHT** die *sonstigen Kosten*, welche weder pro Mitarbeiter noch pro Arbeitsplatz gelten (oftmals im letzten Absatz)
- **Direkten Kosten:** *Arbeitsplatzkosten + Lohn der IT Engineers (+28% Sozialkosten/Lohnnebenkosten)*
- **Gemeinkosten:** Alle Kosten, welche durch andere Mitarbeiter (also alle, welche nicht IT-Engineers sind), entstehen:
Lhne (+28% Sozialkosten/Lohnnebenkosten) + Arbeitsplatzkosten + Freiwillige Sozialabgaben + Sonstigen Kosten
- **Gesamtkosten/Selbstkosten:** *Direkte Kosten + Gemeinkosten(+Abnahmetest, Projektmanagement, Risiko)*
Hier kann je nach Aufgabenstellung auch noch die *Mehrwertssteuer* darauf gerechnet werden.